

SITUATIA FLUXURILOR DE TREZORERIE

31 DECEMBRIE 2011

COD	DENUMIRE INDICATORI	Total	Casa in lei	pag. 1						Alte disponibilitati
				Finantarea din bugetul de stat	Finantarea din bugetul local	Finantarea din bugetul asigurarilor sociale de stat	Finantarea din bugetul asigurarilor pentru somaj	Finantarea din bugetul fd. national unic de asig. sociale de sanatate	Finantarea de la bugetul trezoreriei statului	
03002	1. Incasari	7.088.066	391.641							6.696.425
03003	2. Plati	1.694.014	391.641		1.250.276					1.302.373
03004	3. Numerar net din activitatea operationala (rd.02-rd.03)	5.394.052			1.250.276					5.394.052
03007	2. Plati	5.388.995			5.388.995					5.388.995
03008	3. Numerar net din activitatea de investitii (rd.06-07)	-5.388.995			5.388.995					-5.388.995
03013	IV.CRESTEREA (DESCRSTEREA) NETA DE NUMERAR SI ECHIVALENT DE NUMERAR (rd.04+rd.08+rd.12)	5.057			6.639.271					5.057
03014	V. NUMERAR SI ECHIVALENT DE NUMERAR LA INCEPUTUL ANULUI	28.906	✓							28.906
03015	VI. NUMERAR SI ECHIVALENT DE NUMERAR LA SFARSITUL PERIOADEI (rd.13+rd.14)	33.963			6.639.271					33.963

Conducatorul institutiei

Conducatorul compartimentului financiar-contabil

Viza trezoreriei



*Handwritten signature*

## SITUAȚIA FLUXURILOR DE TREZORERIE

la data de 31.12.2011

la Anexa 3

DENUMIRE INDICATOR	Cod rand	TOTAL		5311 CASA	7702 VENITURI (PLATILE)	TOTAL	5211 (EXCEDENT/ DEFICIT) DIN EXECUȚIE	5221 FOND DE RULMENT	5033- TIT	5004 (562)	505403- apla	5502 ALOCA ȚII	550 06- afn tecti	550.3 DON ATI	500236		
		1	2												17	18	19
<b>A</b>																	
NUMERAR DIN ACTIVITATEA OPERATION	8				4	8	9	10	11	12	13	14	15	16	17	18	19
1 INCASARI	1	7,088,066	391,641			6,696,425	6,651,852			25,517	17,856						
2 PLATI	3	1,894,014	391,641		1,250,276	1,302,373	1,250,276			34,544	17,253				1,200		
3 Numerar net din activ. Operational(rd.02- III) NUMERAR DIN ACTIV. DE INVESTITII	4	5,394,052	0	0	1,250,276	5,394,052	5,401,576	0	0	-9,027	603	0	0	0	900	0	0
1 INCASARI	5	0	0			0	0										
2 PLATI	6	0	0			0	0										
3 Numerar net din activ. Operational(rd.06- III) NUMERAR DIN ACTIVITATEA DE FINANT	7	5,388,995	0	0	5,388,995	5,388,995	5,388,995										
1 INCASARI	8	-5,388,995	0	0	5,388,995	-5,388,995	-5,388,995	0	0	0	0	0	0	0	0	0	0
2 PLATI	9	0	0			0	0										
3 Numerar net din activ de finantare(rd.10-rd IV.CREȘTEREA(DESCREȘTEREA) NETA DE NUMERAR SI ECHIVALENT DE NUMERAR (rd.04+rd.08+rd12)	10	0	0	0	0	0	0										
1 INCASARI	11	0	0			0	0										
2 PLATI	12	0	0			0	0										
3 Numerar net din activ de finantare(rd.10-rd IV.CREȘTEREA(DESCREȘTEREA) NETA DE NUMERAR SI ECHIVALENT DE NUMERAR (rd.04+rd.08+rd12)	13	5,057	0	0	6,639,271	5,057	12,581	0	0	-9,027	603	0	0	0	900	0	0
NUMERAR SI ECHIVALENT DE NUMERAR LA INCEPUTUL ANULUI	14	28,906				28,906		3,664		11,532					13,710		
NUMERAR SI ECHIVALENT DE NUMERAR LA SFARȘITUL PERIOADEI (rd.13+rd.14)	15	33,963	0	0	6,639,271	33,963	12,581	3,664	0	2,505	603	0	0	0	14,610	0	0

CONDUCATORUL INSTITUTIEI,

Conducatorul compartimentului  
financiar contabil.

Viza trezorerie



SITUATIA FLUXURILOR DE TREZORERIE  
31 DECEMBRIE 2011

pag.: 1 - lei -

COD	DENUMIRE INDICATORI	Total	Casa in valuta	Alte disponibilitati
04003	2. Plati	527		527
04004	3. Numerar net din activitatea operationala (rd.02-rd.03)	-527		-527
04013	IV CRESTEREA (DESCRESTEREA) NETA DE NUMERAR SI ECHIVALENT DE NUMERAR (rd.04+rd.08+rd.12)	-527		-527
04014	V NUMERAR SI ECHIVALENT DE NUMERAR LA INCEPUTUL PERIOADEI	2.140	✓	2.140
04017	VI NUMERAR SI ECHIVALENT DE NUMERAR LA FINELE PERIOADEI (rd.13+14+15-16)	1.613		1.613

Conducatorul institutiei



Conducatorul compartimentului  
financiar- contabil


BILANT  
31 DECEMBRIE 2011

pag.: 1 - lei -

COD	DENUMIRE INDICATORI	SOLD LA INCEPUTUL PERIOADEI	SOLD LA SFARSITUL PERIOADEI
01003	1.Active fixe necorporale (ct.203+205+206+208+233-280-290-293*)	141.617	141.617
01004	2.Instalatii tehnice, mijloace de transport, animale, plantatii, mobilier, aparatura birotica si alte active corporale (ct.213+214+231-281-291-293*)	159.983	159.983
01005	3.Terenuri si cladiri (ct.211+212+231 -281-291-293*)	50.714.426	56.310.349
01007	5.Active financiare necurente (investitii pe termen lung) peste un an (ct.260+265 +2671+2672+2673+2675+2676+2678+2679-296) din care:	5.000	5.000
01008	Titluri de participare (ct.260-296)	5.000	5.000
01015	7.TOTAL ACTIVE NECURENTE (rd.03+04+05+06 +07+09)	51.021.026	56.616.949
01019	1.Stocuri (ct.301+302+303+304+305+307+ 309+331+332+341+345+346+347+349+351+ 354+356+357+358+359+361+371+381+/-348 +/-378-391-392-393-394-395-396-397-398)	114.566	117.263
01023	Creante bugetare (ct.431**+437**+4424+ 4428**+444**+446**+4482+461+463+464+ +465+4664+4665+4669+481**+482**-497) din care:	190.255	231.439
01024	Creantele bugetului generale consolidat (ct.463+464+465+4664+4665+4669-497)	190.255	231.439
01030	Total creante curente (rd.21+23+25+27)	190.255	231.439
01033	Conturi la trezorerie, casa, alte valori avansuri de trezorerie (ct.510+5121+5125+ 5131+5141+5151+5153+5161+5171+5187+5201+ 5211+5212+5213+5221+5222+523+5251+5252+5253 +526+527+528+5291+5292+5293+5294+5299+5311 +532+542+550+551+552+553+554+555+556+557 +5581+5582+5591+5601+5602+561+562+5711 +5712+ 5713+5714+5741+5742+5743+5744) din care:	28.906	33.963
01035	Conturi la institutii de credit, casa, avansuri de trezorerie (ct.5112+5121+ 5124+5125+5131+5132+5141+5142+5151+ 5152+5153+5161+5162+5171+5172+5187+ 5314+5411+5412+542+550+5601+5602 +5583+5592) din care:	2.140	1.613
01040	Total disponibilitati (rd.33+35)	31.046	35.576
01045	7.TOTAL ACTIVE CURENTE (rd.19+30+31+40+ 41+42)	335.867	384.278
01046	8.TOTAL ACTIVE (rd.15+45)	51.356.893	57.001.227
01060	1.Datorii comerciale, avansuri si alte decontari (ct.401+403+4041+405+408+ 419+4621+473+481+482+483+269+509+		

COD	DENUMIRE INDICATORI	SOLD LA INCEPUTUL PERIOADEI	SOLD LA SFARSITUL PERIOADEI
01061	5128) din care: Datorii comerciale si avansuri (ct.401+403+4041+405+408+419+4621)	399.152	321.971
01062	2.Datorii catre bugete (ct.431+437+440+441+4423+4428+444+446+ 4481+4555+4671+4672+4673+4674+4675+ +4679+473+481+482) din care:	399.152	321.971
01063	Datoriile institutiilor publice catre bugete (ct.431+437+4423+4428+444+446 4481)	21.012	28.292
01072	6.Salariile angajatilor (ct.421+423+426+4271+4273+4281)	21.012	28.292
01073	7.Alte drepturi cuvenite altor categorii de persoane (pensii, indemnizatii de somaj, burse) (ct.422+424+426+4272+ 4273+429+438)	29.102	37.658
01075	9.Provizioane (ct.151)		5.610
01078	10.TOTAL DATORII CURENTE (rd.60+62+65+70+71+72+73+74+75)		7.898
01079	11.TOTAL DATORII (rd.58+78)	449.266	401.429
01080	12.ACTIVE NETE = TOTAL ACTIVE - TOTAL DATORII = CAPITALURI PROPRII (rd.80=rd.46-79=rd.90)	449.266	401.429
01084	1.Rezerve, fonduri (ct.100+101+102+103+104+105+106+131+ 132+133+134+135+136+137+1391+1392+ 1393+1394+1396+1399)	50.907.627	56.599.798
01085	2.Rezultatul reportat (ct.117-sold creditor)	39.628.205	39.624.014
01087	4.Rezultatul patrimonial al exercitiului (ct.121-sold creditor)	10.148.385	11.283.086
01090	6.TOTAL CAPITALURI PROPRII (rd.84+85-86+87-88)	1.131.037	5.692.698
		50.907.627	56.599.798

Conducatorul institutiei


Conducatorul compartimentului  
financiar- contabil

CONTUL DE REZULTAT PATRIMONIAL  
31 DECEMBRIE 2011

pag.: 1 - lei -

COD	DENUMIRE INDICATORI	An precedent	An curent
02002	Venituri din impozite, taxe, contributii de asigurari si alte venituri ale bugetelor (ct.730+731+732+733+734+735+736+739+745+746+750+751)	2.255.330	2.113.268
02003	Venituri din activitati economice (ct.701+702+703+704+705+706+707+708 +/- 709)	96.920	25.517
02004	Finantari, subventii, transferuri, alocatii bugetare cu destinatie speciala (ct.770+771+772+773+774+775+776+778+779)	3.462.041	4.986.880
02005	Alte venituri operationale (ct.714+718+719+721+722+781)	134.445	
02006	TOTAL VENITURI OPERATIONALE (rd.02+03+04+05)	5.948.736	7.125.665
02008	Salarii si contributiile sociale aferente angajatilor (ct.641+642+645+646+647)	950.653	846.575
02009	Subventii si transferuri (ct.670+671+672+673+674+675+676+677+678+679)	330.363	125.976
02010	Stocuri, consumabile, lucrari si servicii executate de terti (ct.601+602+603+606+607+608+609+610+611+612+613+614+622+623+624+626+627+628+629)	632.419	460.416
02011	Cheltuieli de capital, amortizari si provizioane (ct.681+682+689)	2.907.928	
02013	TOTAL CHELTUIELI OPERATIONALE (RD.08+09+10+11+12)	4.821.363	1.432.967
02015	- EXCEDENT (rd.06-rd.13)	1.127.373	5.692.698
02023	- EXCEDENT (rd.15+20-16-21)	1.127.373	5.692.698
02031	- EXCEDENT (rd.23+28-24-29)	1.127.373	5.692.698

Conducatorul institutiei



Conducatorul compartimentului  
financiar- contabil


*[Handwritten signature]*

## TOTAL JUDET

- lei -

DENUMIRE INDICATORI	COD	Sold la inceputul anului	Sold la finele perioadei
PLATI RESTANTE-TOTAL (rd.07+12+27+32 +37+42+47) din care:	40001	385.442	307.361
-sub 30 de zile(rd.7.1+12.1+27.1+32.1+ 37.1+42.1+47.1)	40002	37.192	69.800
- peste 30 de zile (rd.8+13+28+33+38 +43+47.2)	40003	7.115	
- peste 90 de zile (rd.9+14+29+34+ 39+44+47.3)	40004	151.240	14.642
- peste 120 zile (rd.10+15+30+35+40+45+ 47.4)	40005	189.895	222.919
Plati restante catre furnizori,creditorii din operatii comerciale(ct.401,ct.403, ct.405+462)din care:(rd.07.1+08+09+10+11)	40007	385.442	307.361
-sub 30 de zile	400071	37.192	69.800
- peste 30 de zile	40008	7.115	
- peste 90 de zile din care:	40009	151.240	14.642
- peste 120 zile	40010	189.895	222.919

Conducatorul institutiei,

Conducatorul compartimentului  
financiar-contabil

## TOTAL JUDET

- lei -

DENUMIRE INDICATORI	COD	Sold la inceputul anului	Sold la finele perioadei
PLATI RESTANTE-TOTAL (rd.07+12+27+32 +37+42+47) din care:	42001	385.442	307.361
-sub 30 de zile(rd.7.1+12.1+27.1+32.1+ 37.1+42.1+47.1)	42002	37.192	69.800
- peste 30 de zile (rd.8+13+28+33+38 +43+47.2)	42003	7.115	
- peste 90 de zile (rd.9+14+29+34+ 39+44+47.3)	42004	151.240	14.642
- peste 120 zile (rd.10+15+30+35+40+45+ 47.4)	42005	189.895	222.919
Plati restante catre furnizori,creditorii din operatii comerciale(ct.401,ct.403, ct.405+462)din care:(rd.07.1+08+09+10+11)	42007	385.442	307.361
-sub 30 de zile	420071	37.192	69.800
- peste 30 de zile	42008	7.115	
- peste 90 de zile din care:	42009	151.240	14.642
- peste 120 zile	42010	189.895	222.919
PLATI RESTANTE - TOTAL	42150		
SECTIUNEA DE FUNCTIONARE (rd.160+170+240+250+270+280+290) din care:		22.523	94.442
-sub 30 de zile(rd.161+171+241+251+271+ 281+291)	42151	11.192	69.800
- peste 30 de zile (rd.162+172+242+252+ 272+282+292)	42152	7.115	
- peste 90 de zile (rd.163+173+243+253+ 273+283+293)	42153	1.240	14.642
- peste 120 zile (rd.165+174+245+257+ 274+284+294)	42154	2.976	10.000
Plati restante catre furnizori,creditorii din operatii comerciale(ct.401,ct.403, ct.462)din care:(rd.161+162+163+165+166)	42160	22.523	94.442
-sub 30 de zile	42161	11.192	69.800
- peste 30 de zile	42162	7.115	
- peste 90 de zile din care:	42163	1.240	14.642
- peste 120 zile	42165	2.976	10.000
PLATI RESTANTE-TOTAL	42300		
SECTIUNEA DEZVOLTARE (rd.310+320+330) din care:		362.919	212.919
-sub 30 de zile(rd.311+321+331)	42301	26.000	



DENUMIRE INDICATORI	COD	Sold la inceputul anului	Sold la finele perioadei
- peste 90 de zile (rd.313+323+333)	42303	150.000	✓
- peste 120 zile (rd.315+324+334)	42304	186.919	✓ 212.919
Plati restante catre furnizori,creditorii din operatii comerciale(ct.404,ct.405, ct.462)din care:(rd.311+312+313+315+316)	42310		
-sub 30 de zile	42311	26.000	✓
- peste 90 de zile din care:	42313	150.000	✓
- peste 120 zile	42315	186.919	✓ 212.919

Conducatorul institutiei,


Conducatorul compartimentului  
financiar-contabil

**DISPONIBIL DIN MIJLOACE CU DESTINATIE SPECIALA  
31 DECEMBRIE 2011**

- lei -

DENUMRE INDICATORI	COD	DISPONIBIL LA INCEPUTUL ANULUI	INCASARI	PLATI	DISPONIBIL LA SFARSITUL PERIOADEI
TOTAL (rd.02 la 15)	05001	2.140	✓	527	1.613
- Garantii materiale retinute gestiona- rilor conform Legii nr.22/1969 (ct. 550/analitic distinct)	05003	2.140	✓	527	1.613

Conducatorul institutiei,



Conducatorul compartimentului  
financiar-contabil

Situatia activelor si datoriilor institutiilor publice  
din administratia locala  
31 DECEMBRIE 2011

pag.: 1 - lei -

COD	DENUMIRE INDICATORI	Sold la inceputul anului	Sold la sfarsitul perioadei
18005	Disponibilitati in lei ale institutiilor publice locale si ale institutiilor publice de subordonare locala, la trezorerii (ct.510+5121+5125+5151+5161 +5171+5211+528+5292+5294+5299+550+551+ 552+553+554+555+556+558+560+561+562) din care:		
		28.884	17.718
18008	Total (in baze cash) (rd.04+05)	28.884	17.718
18010	Total (in baze accrual)(rd.08+09)	28.884	17.718
18011	Excedentele cumulate ale bugetelor locale (ct.5212+5213)		16.245
18012	Disponibil din fondul de rulment (ct.5221)	22	
18013	Total (in baze cash)(rd.11+12)	22	16.245
18015	Total (in baze accrual)(rd.13+14)	22	16.245
18032	Disponibilitati ale institutiilor publice locale si ale institutiilor de subordo- nare locala la institutiilor de credit rezidente (ct.5121+5124+5125+5131+5132 +5151+5152+5161+5162+5171+5172+550+ 5601) din care:		
		2.140	1.613
18036	Total (in baze cash)(rd.32+35)	2.140	1.613
18038	Total (in baze accrual) (rd.36+37)	2.140	1.613
18123	Actiuni cotate detinute de autoritatile locale la operatorii economici (ct.6201-2961)(S11)	5.000	
18126	Total (la val.neta=la valoarea de intrare mai putin ajustarile cumulate pentru pierderea de valoare) (rd.123+124+125)	5.000	
18131	Actiuni necotate detinute de autoritatile locale la operatorii economici (ct.2602-2961)(S11)		5.000
18134	Total (la valoarea contabila neta (la valoarea de intrare mai putin ajustarile cumulate pentru pierderea de valoare)(rd.131+132+133)		5.000
18176	1.Creante ale bugetului local (ct.464- 497). Total (rd.177+178+179+183), din care:		
		190.255	231.439
18177	- de la populatie	190.255	231.439
18185	Total creante (rd.176+184)	190.255	231.439
18320	Datorii comerciale curente legate de livrari de bunuri si servicii (ct.401+ 403+4041+405+408+419+4621). Total (rd.321+322+326+327) din care catre:		
		399.152	321.971
18321	-Operatorii economici (S11)	399.152	321.971
18331	Datoriile institutiilor publice din		

COD	DENUMIRE INDICATORI	Sold la inceputul anului	Sold la sfarsitul perioadei
18332	administratia locala catre bugete (ct.4423+431+437+4428+444+446+4481) Salariile angajatilor (ct.421+423+426+4271+4273+4281)	21.012	28.292
18333	Alte drepturi cuvenite altor categorii de persoane (ct.4272+4273+429+438)	29.102	37.658
18335	Total (rd.331+332+333+334)	50.114	5.610
18346	Plati restante ale institutiilor publice din administratia locala - plati restante (reprezentand datorii neachitate la tante termen) din operatiuni comerciale (ct.401+403+404+405+462). Total (rd.346.1+347+351+352), din care catre:		71.560
183461	Operatori economici (S11)	385.442	307.361
18375	Total (rd.346+353+354+355+356+360+364)	385.442	307.361

Conducatorul institutiei

Conducatorul compartimentului  
financiar- contabil

Situatia unor indicatori referitori la protectia copilului  
si a persoanelor cu handicap  
31 DECEMBRIE 2011

pag.: 1 - lei -

COD	DENUMIRE	NUMAR
08007	Asistenti personali pentru persoanele cu handicap	10 ✓
08008	Indemnizatii lunare alocate persoanelor cu handicap grav	11 ✓

Conducatorul institutiei



Conducatorul compartimentului  
financiar- contabil

**CONTUL DE EXECUTIE A SUMELOR DEFALCATE  
DIN TAXA PE VALOAREA ADAUGATA PENTRU BUGETELE LOCALE LA  
31 DECEMBRIE 2011**

Anexa nr. 21

-lei-

Cod rand	Denumire indicatori	Cod clasificatie bugetara	Prevederi					Sume Restituite
			1 Aprobate Initial	2 Definitive	3 Realizate	4 Efectuate	5 = 3 - 4	
A	B	C						
001	Sume defalcate din TVA	1102	832.000	968.180	968.180	965.526	✓	2.654
004	Sume defalcate din taxa pe valoarea adaugata pentru finantarea cheltuielilor descentralizate la nivelul comunelor, oraselor, municipiilor, sectoarelor si Municipiului Bucuresti, din care:	110202						
005	-pentru finantarea cheltuielilor de personal din institutiile de invataman preuniversitar de stat		583.000	594.180	594.180	591.526	✓	2.654
0051	-drepturile asistentilor personali ai persoanelor cu handicap grav sau indemnizatiile lunare		475.000	421.000	421.000	419.906	✓	1.094
006	Sume defalcate din taxa pe valoarea adaugata pentru drumuri	110205	96.000	161.180	161.180	161.180		
007	Sume defalcate din taxa pe valoarea adaugata pentru echilibrarea bugetelor locale	110206	100.000	100.000	100.000	100.000	✓	
			149.000	274.000	274.000	274.000	✓	

Conducatorul institutiei

Conducatorul compartimentului  
financiar- contabil

*[Signature]*

VENITURILE SI CHELTUIELILE BUGETELOR  
LOCALE PE UNITATI ADMINISTRATIV TERITORIALE

31decembrie2011

- lei -

Denumire Indicatori	Cod Indicator	Nr. rand	Prevederi Anuale	Realizat
A	B	C	1	2
I. COMUNE ✓	000102	24001		
VENITURI TOTAL			6.939.000	6.651.852
Venituri proprii	4802	24002	964.820	717.302
I. Venituri curente, din care:	000202	24003	1.823.000	1.682.828
a) Cote si sume defalcate din impozitul pe venit	0402	24004		
-cote defalcate din impozitul pe venit	040201	24005	559.000	419.071
-sume alocate din cotele defalcate din impozitul pe venit pentru echilibrarea bugetelor locale	040204	24006	277.000	124.200
b) Sume defalcate din taxa pe valoarea adaugata	1102	24007	282.000	294.871
-sume defalcate din taxa pe valoarea adaugata pentru finantarea cheltuielilor descentralizate la nivelul comunelor, oraselor, municipiilor si sectoarelor Municipiului Bucuresti	110202	24009	968.180	965.526
-sume defalcate din taxa pe valoarea adaugata pentru drumuri	110205	24011	594.180	591.526
-sume defalcate din taxa pe valoarea adaugata pentru echilibrarea bugetelor locale	110206	24012	100.000	100.000
2. Venituri din capital	390002	24017	274.000	274.000
4. Subventii de la alte nivele ale administratiei publice	420002	24022	110.000	
-subventii de la bugetul de stat	4202	24023	5.006.000	4.969.024
CHELTUIELI TOTAL	5002	24025	5.006.000	4.969.024
Excedent	9802	24026	6.939.000	6.639.271
CORELATII	000102	24112		12.581
VENITURI TOTAL			6.939.000	6.651.852
Venituri proprii	4802	24113	964.820	717.302
I. Venituri curente, din care:	000202	24114	1.823.000	1.682.828
a) Cote si sume defalcate din impozitul pe venit	0402	24115		
-cote defalcate din impozitul pe venit	040201	24116	559.000	419.071
-sume alocate din cotele defalcate din impozitul pe venit pentru echilibrarea bugetelor locale	040204	24117	277.000	124.200
b) Sume defalcate din taxa pe valoarea adaugata	1102	24118	282.000	294.871


**VENITURILE SI CHELTUIELILE BUGETELOR  
LOCALE PE UNITATI ADMINISTRATIV TERRITORIALE**

31decembrie2011

- lei -

Denumire Indicatori	Cod Indicator	Nr. rand	Prevederi Anuale	Realizat
A	B	C	1	2
adaugata				
-sume defalcate din taxa pe valoarea adaugata pentru finantarea cheltuielilor descentralizate la nivelul comunelor, oraselor, municipiilor si sectoarelor Municipiului Bucuresti	110202	24120	968.180	965.526
-sume defalcate din taxa pe valoarea adaugata pentru drumuri	110205	24122	594.180	591.526
-sume defalcate din taxa pe valoarea adaugata pentru echilibrarea bugetelor locale	110206	24123	100.000	100.000
2. Venituri din capital	390002	24128	274.000	274.000
4. Subventii de la alte nivele ale administratiei publice	420002	24133	110.000	
-subventii de la bugetul de stat	4202	24134	5.006.000	4.969.024
<b>CHELTUIELI TOTAL</b>	<b>5002</b>	<b>24136</b>	<b>6.939.000</b>	<b>6.639.271</b>
Excedent	9802	24137		12.581

Conducatorul institutiei



Conducatorul compartimentului  
financiar- contabil

*[Handwritten signature]*



Situatia modificarilor in structura  
activelor nete/capitalurilor  
31 decembrie 2011

Anexa 34  
-lei-

Denumirea elementului de capital	Cod	Sold la inceputul anului	Cresteri	Reduceri	Sold la sfarsitul anului
A	B	1	2	3	4
Fondul acivelor fixe necorporale (ct.100)	001	131.257			131.257
Fondul bunurilor care alcatuiesc domeniul public al unitatilor administrativ- teritoriale (ct. 103)	004	39.203.725			39.203.725
Fondul bunurilor care alcatuiesc domeniul privat al unitatilor administrativ- teritoriale (ct. 104)	005	287.419			287.419
Fondul de rulment (ct.131)	008	3.664		3.664	
Taxe speciale (ct.137)	014	2.140		527	1.613
Rezultatul reportat (ct.117 - sold creditor)	017	10.148.385	1.134.701		11.283.086
Rezultatul patrimonial al exercitiului (ct.121 - sold creditor)	019	1.131.037	4.561.661		5.692.698
Total capitaluri proprii(rd.01 la 17 - rd.18+rd.19+rd.20)	021	50.907.627			56.599.798

Conducatorul institutiei

Conducatorul compartimentului  
financiar- contabil



*[Handwritten signature]*

SITUATIA ACTIVELOR FIXE AMORTIZABILE  
31 DECEMBRIE 2011

Anexa 35a - lei -

DENUMIREA ACTIVELOR FIXE	Cod	Existenta la 31.12.2011		SOLD LA INCEPUTUL ANULUI	CRESTERI				
		nr	mp		TOTAL din care:	diferente din reevaluare	achizitii	transferuri/ primite cu titlu gratuit	donatii, sponsorizari
A	B	1	2	3	5	6	7	8	9
Alte active fixe necorporale(ct.208)	004			10.360					
TOTAL	005			10.360					
TOTAL ACTIVE FIXE	015			10.360					

SITUATIA ACTIVELOR FIXE NEAMORTIZABILE  
31 DECEMBRIE 2011

Anexa 35b - Iej -

DENUMIREA ACTIVELOR FIXE	Cod	Existent la			SOLD LA INCEPUTUL ANULUI	CRESTERI													
		31.12.2011				TOTAL din care:	diferente din reevaluare	achizitii	transferuri/ primite cu titlu gratuit	donatii, sponsorizari	alte cai								
		1 ha	2 nr	3 mp								4	5=6+7+8+9+10	6	7	8	9	10	
<b>A</b>	<b>B</b>																		
ACTIVE FIXE NECORPORALE	002	*****																	
Inregistrari ale evenimentelor cultural- sportive (ct.206)		*****																	
TOTAL	004	*****			131.257														
Terenuri (ct.2111)	007	*****			131.257														
Construcii (ct.212) din care:	008	*****			3.545.165														
Instalatii tehnice, mijloace de transport, animale si plantatii (ct.213)	012	*****			35.765.997														
Mobilier, aparatura birotica, echipamente de protectie a valorilor umane si mate- riale si alte active fixe corporale (ct.214)	013	*****			115.212														
Active fixe corporale in curs de exe- cutie (ct.231)	014	*****			44.770														
TOTAL	016	*****			11.383.265				5.595.923					5.595.923					
TOTAL ACTIVE FIXE	017	*****			50.874.409				5.595.923					5.595.923					
					51.005.666				5.595.923					5.595.923					

DENUMIREA ACTIVELOR FIXE	Cod	REDUCERI					SOLD LA SFARSITUL ANULUI	Valoarea aferenta activelor fixe neamortizabile				Domeniul privat al U.A.T. ct.104	
		TOTAL din care:	Reevaluare	dezmembrari si casari	transferuri/ cu titlu gratuit	vanzari		alte cai	Fondul activelor fixe neamortizabile ct.100	Domeniul public al statului ct.101	Domeniul privat al statului ct.102		Domeniul public al U.A.T. ct.103
<b>A</b>	<b>B</b>	11=12+13+14+15+16	12	13	14	15	16	17=4+5-11 17=18+19+20+21+22	18	19	20	21	22
ACTIVE FIXE NECORPORALE	002												
Inregistrari ale evenimentelor cultural- sportive (ct.205)													
TOTAL	004							131.257	131.257				
Terenuri (ct.211)	007							131.257	131.257				
Construcții (ct.212) din care:	008							3.545.165					6.424
Instalații tehnice, mijloace de transport, animale și plantații (ct.213)	012							35.785.997				3.538.741	121.013
Mobilier, aparatură birou, echipamente de protecție a valurilor umane și mațe- riale și alte active fixe corporale (ct.214)	013							115.212					115.212
Active fixe corporale în curs de exe- cucie (ct.231)	014							44.770					44.770
TOTAL	015							16.979.186					287.419
TOTAL ACTIVE FIXE	017							56.470.332	131.257			39.203.725	287.419
								56.601.569				39.203.725	287.419

Conducatorul institutiei

Conducatorul compartimentului  
financiar - contabil



*U. Răduță*



Capi- fol	Sub- capi- fol	Pa- ra- graf	Car- pa- graf	Ar- ti- col	Ali- ne- at	Denumire indicator	Prevederi bugetare		Drepturi constatate			Incasari realizate	Slingeri pe alte cai decal incasari	Pag. 2 - lei-
							1	2	Total, din care:	din anii precedenti	din anul curent			
A							3=4+5	4	5	6	7	8=3-6-7		
0702	02	02				fizice	33.000	33.000	50.000	9.002	40.998	37.231		12.769
						Impozit si taxa pe teren de la persoane juridice								
0702	02	03				Impozitul pe terenul extravilan	3.500	3.500	1.481	381	1.100	648	833	
		03				Taxe judiciare de timbru si alte taxe de timbru	35.000	35.820	61.106	23.418	37.688	40.455		20.651
1000	02					A4 IMPOZITE SI TAXE PE BUNURI SI SERVICII	500	500						
1102	02					SUME DEFALCATE DIN TVA	873.800	1.020.980	1.094.557	70.930	1.023.627	1.035.526	26.916	32.115
						Sume defalcate din taxa pe valoarea adaugata pentru finantarea cheltuielilor descentralizate la nivelul comunelor, oraselor, municipiilor, sectoarelor si Municipiului Bucuresti	832.000	968.180	965.526		965.526	965.526		
1102	05					Sume defalcate din taxa pe valoarea adaugata pentru drumuri	583.000	594.180	591.526		591.526	591.526	✓	
1102	06					Sume defalcate din taxa pe valoarea adaugata pentru echilibrarea bugetelor locale	100.000	100.000	100.000		100.000	100.000	✓	
1602						TAXE PE UTILIZAREA BUNURILOR. AUTORIZAREA UTILIZARII BUNURILOR SAU PE DESFASURAREA DE ACTIVITATI	149.000	274.000	274.000		274.000	274.000	✓	
						Impozit pe mijloacele de transport	41.800	52.800	129.031	70.930	58.101	70.000	26.916	32.115
		01				Impozit pe mijloacele de transport deținute de persoane fizice*)	41.000	52.000	128.787	70.930	57.857	69.756	26.916	32.115
1602	02					Impozit pe mijloace de transport deținute persoane de juridice*)	34.000	40.000	106.586	69.612	36.974	54.619	26.916	25.051
							7.000	12.000	22.201	1.318	20.883	15.137		7.064

Capi- tol	Sub- capi- tol	Pa- ra- graf	C-ri- pa / titlu	Al- ti- col	Al- ne- at	Denumire indicator	Prevederi bugetare initiale	Prevederi bugetare definitive	Drepturi constatate			Incasari realizate	Singeri pe alte cai decat incasari	Pag. 3 - lei-	Drepturi constatate de incasat	
									Total, din care:	din anii precedenti	din anul curent					
A							1	2	3=4+5	4	5	6	7	8=3-6-7		
B																
1602	03					Taxe si tarife pentru eliberarea de licente si autorizatii de functionare	800	800	244	244	244	244				
1800	02					A6. ALTE IMPOZITE SI TAXE FISCALE	20.000	20.000	14.824	275	14.549	14.689				135
1802						ALTE IMPOZITE SI TAXE FISCALE	20.000	20.000	14.824	275	14.549	14.689				135
50						Alte impozite si taxe	20.000	20.000	14.824	275	14.549	14.689				135
2900	02					C. VENITURI NEFISCALE	88.200	95.200	220.051	61.749	158.302	72.236	1.800			146.015
3000						C1. VENITURI DIN PROPRIETATE	43.000	50.000	81.559	19.749	61.810	61.823	1.800			17.936
3002						VENITURI DIN PROPRIETATE	43.000	50.000	81.559	19.749	61.810	61.823	1.800			17.936
05						Venituri din concesiuni si inchirieri	43.000	50.000	81.559	19.749	61.810	61.823	1.800			17.936
3300	02					C2. VANZARI DE BUNURI SI SERVICII	45.200	45.200	138.492	42.000	96.492	10.413				128.079
3302						VENITURI DIN PRESTARI DE SERVICII SI ALTE ACTIVITATI	100	100								
3302	08					Venituri din prestari de servicii	100	100								
3402						VENITURI DIN TAXE ADMINISTRATIVE, ELIBERARI PERMISE	100	100	75		75	75				
3402	02					Taxe extrajudiciare de timbru	100	100	75		75	75				
3502						AMENZI, PENALITATI SI CONFISCARI	10.000	10.000	138.417	42.000	96.417	10.338				128.079
01						Venituri din amenzi si alte sanctiuni aplicate potrivit dispozitiilor legale	10.000	10.000	138.417	42.000	96.417	10.338				128.079
3602						DIVERSE VENITURI	35.000	35.000								
50						Alte venituri	35.000	35.000								
3702	03					Varsaminte din sectiunea de functionare pentru finantarea sectiunii de dezvolt-										
3702	04					tare a bugetului local(cu semnul minus)	-347.090	-534.590	-472.550		-472.550	-472.550				
3900	02					Varsaminte din sectiunea de functionare II. VENITURI DIN CAPITAL	347.090	534.590	472.550		472.550	472.550				

Capi- tol	Sub- capi- tol	Pa- ra- graf	Ar- ti- col	Ali- ne- at	Denumire indicator	Prevederi bugetare initiale	Prevederi bugetare definitive	Drepturi constatate			Incasari realizate	Singeri pe alte cai decat incasari	Pag. 4 - lei- Drepturi constatate de incasat
								Total, din care:	din anii precedenti	din anii curent			
					<b>B</b>	<b>1</b>	<b>2</b>	<b>3=4+5</b>	<b>4</b>	<b>5</b>	<b>6</b>	<b>7</b>	<b>8=3-6-7</b>
3902					VENITURI DIN VALORIFICAREA UNOR BUNURI		110.000						
	01				Venituri din valorificarea unor bunuri ale institutiilor publice		110.000						
4100	02				IV. SUBVENTII	46.000	5.006.000	4.969.024		4.969.024	4.969.024		
4200					SUBVENTII DE LA ALTE NIVELE ALE ADMINISTRATIEI PUBLICE	46.000	5.006.000	4.969.024		4.969.024	4.969.024		
4202					SUBVENTII DE LA BUGETUL DE STAT	46.000	5.006.000	4.969.024		4.969.024	4.969.024		
	05				Planuri si regulamente de urbanism		45.000	45.000		45.000	45.000		
	09				Finantarea programului de pietruire a drumurilor comunale si alimentare cu apa a satelor								
4202	09	01			Finantarea subprogramului privind pietruirea,rebilitarea,modernizarea si/sau asfaltarea drumurilor de interes local clasate		4.875.000	4.874.445		4.874.445	4.874.445		
4202	34				Subventii pentru acordarea ajutorului pentru incalzirea locuintei cu lemne, carbuni,combustibilii petrolieri	46.000	86.000	49.579		49.579	49.579		

Conducatorul institutiei.



Conducatorul compartimentului  
financiar-contabil

*[Handwritten signature]*





Capi- tol	Sub- capi- tol	Pa- tra- graf	Pa- tra- titlu	Al- ti- col	Al- ti- col	Denumire indicator	Prevederi bugetare infiiale		Prevederi bugetare definitive		Drepturi constatate			Incasari realizate	Stingeri pe alte cai decat incasari	Pag. 2 - lei-	Drepturi constatate de incasat	
							1	2	3=4+5	4	5	6	7					8=3-6-7
						<b>B</b>												
						<b>A</b>												
0702	01					fizice	33.000	33.000	50.000	9.002	40.998	37.231					12.769	
	02					Impozit si taxa pe teren de la persoane												
	02					juridice	3.500	3.500	1.481	381	1.100	648					833	
	03					Impozitul pe terenul extravilan	35.000	35.820	61.106	23.418	37.688	40.455						20.651
	03					Taxe judiciare de timbru si alte												
						taxe de timbru	500	500										
1000	02					A4 IMPOZITE SI TAXE PE BUNURI SI SERVICII	873.800	1.020.980	1.094.557	70.930	1.023.627	1.035.526					32.115	
1102						SUME DEFALCATE DIN TVA	832.000	968.180	965.526		965.526	965.526						
	02					Sume defalcate din taxa pe valoarea												
						adagata pentru finantarea cheltui-												
						rilor descentralizate la nivelul												
						comunelor,oraselor, municipiilor,												
						sectoarelor si Municipiului Bucuresti	583.000	594.180	591.526		591.526	591.526						
	05					Sume defalcate din taxa pe valoarea												
						adagata pentru drumuri	100.000	100.000	100.000		100.000	100.000						
	06					Sume defalcate din taxa pe valoarea												
						adagata pentru echilibrarea bugetelor												
						locale	149.000	274.000	274.000		274.000	274.000						
1602						TAXE PE UTILIZAREA BUNURILOR,												
						AUTORIZAREA UTILIZARII BUNURILOR												
						SAU PE DESFASURAREA DE ACTIVITATI												
	02					Impozit pe mijloacele de transport	41.800	52.800	129.031	70.930	58.101	70.000						32.115
						Impozit pe mijloacele de transport	41.000	52.000	128.787	70.930	57.857	69.756						32.115
	01					Impozit pe mijloacele de transport												
	01					deținute de persoane fizice**)												
	02					Impozit pe mijloace de transport	34.000	40.000	106.586	69.612	36.974	54.619						25.051
						deținute persoane de juridice**)												
	02						7.000	12.000	22.201	1.318	20.883	15.137						7.064

Capi- tol	Sub- capi- tol	Pa- ra- graf	Cris- pa / Uita col	Al- ne- at	Denumire indicator	Prevederi bugetare initiale	Prevederi bugetare definitive	Drepturi constatate			Incasari realizate	Singeri pe alte cai decat incasari	Pag. 3 - lei-
								Total, din care:	din anii precedenti	din anul curent			
A						1	2	3=4+5	4	5	6	7	8=3-6-7
1602	03				<b>B</b> Taxe si tarife pentru eliberarea de licente si autorizatii de functionare								
1800	02				A6. ALTE IMPOZITE SI TAXE FISCALE	800	800	244	244	244	244		
1802					ALTE IMPOZITE SI TAXE FISCALE	20.000	20.000	14.824	275	14.549	14.689		135
50					Alte impozite si taxe	20.000	20.000	14.824	275	14.549	14.689		135
2900	02				C. VENITURI NEFISCALE	20.000	20.000	14.824	275	14.549	14.689		135
3000					C1. VENITURI DIN PROPRIETATE	-258.890	-439.390	-252.499	61.749	-314.248	-400.314	1.800	146.015
3002					VENITURI DIN PROPRIETATE	43.000	50.000	81.559	19.749	61.810	61.823	1.800	17.936
05					Venituri din concesiuni si inchirieri	43.000	50.000	81.559	19.749	61.810	61.823	1.800	17.936
3300	02				C2. VANZARI DE BUNURI SI SERVICII	43.000	50.000	81.559	19.749	61.810	61.823	1.800	17.936
3302					VENITURI DIN PRESTARI DE SERVICII SI ALTE ACTIVITATI	-301.890	-489.390	-334.058	42.000	-376.058	-462.137		128.079
08					Venituri din prestari de servicii	100	100						
3402					VENITURI DIN TAXE ADMINISTRATIVE. ELIBERARI PERMISE	100	100						
02					Taxe extrajudiciare de timbru	100	100	75		75	75		
3502					AMENZI, PENALITATI SI CONFISCARI	10.000	10.000	138.417	42.000	96.417	10.338		128.079
01					Venituri din amenzi si alte sanctiuni aplicate potrivit dispozitiilor legale	10.000	10.000	138.417	42.000	96.417	10.338		128.079
3602					DIVERSE VENITURI	35.000	35.000						
50					Alte venituri	35.000	35.000						
3702					TRANSFERURI VOLUNTARE, ALTELE DECAT SUBVENTIILE	-347.090	-534.590	-472.550		-472.550	-472.550		
03					Varasminte din sectiunea de functionare pentru finantarea sectiunii de dezvoltare a bugetului local(cu semnul minus)	-347.090	-534.590	-472.550		-472.550	-472.550		

Capi- tol	Sub- capi- tol	Pa- ra- graf	Cra- pa / titlu	Ar- fi- col at	AH- nc- at	Denumire indicator	Prevederi bugetare		Drepturi constatate			Pag.			
							1	2	Total, din care:	din anii precedenti	din anul curent	6	7	8=3-6-7	
						<b>A</b>									
						<b>B</b>									
4100	02					IV. SUBVENTII	46.000	86.000	3=4+5	4	5	6	7	8=3-6-7	
4200						SUBVENTII DE LA ALTE NIVELE ALE ADMINISTRATIEI PUBLICE	46.000	86.000	49.579		49.579	49.579			
4202						SUBVENTII DE LA BUGETUL DE STAT	46.000	86.000	49.579		49.579	49.579			
						Subventii pentru acordarea ajutorului pentru incalzirea locuintei cu lemne, carbuni, combustibili petrolieri	46.000	86.000	49.579		49.579	49.579			

Conducatorul institutiei.




Conducatorul compartimentului  
financiar-contabil

*Handwritten signature*

CONTUL DE EXECUTIE AL BUGETULUI LOCAL - VENITURI  
 SECTIUNEA DE DEZVOLTARE  
 31 DECEMBRIE 2011

Capi- tol	Sub- capi- tol	Pa- ra- gra- ful	Ar- hi- ve- l	Al- te	Denumire indicator	Prevederi bugetare initiale	Prevederi bugetare definitive	Drepturi constatate			Incasari realizate	Sfingeri pe alte cai decat incasari	Pag. 1 - lei-
								Total, din care:	din anii precedenti	din anul curent			
					<b>B</b>	<b>1</b>	<b>2</b>	<b>3=4+5</b>	<b>4</b>	<b>5</b>	<b>6</b>	<b>7</b>	<b>8=3-6-7</b>
0001	02				TOTAL VENITURI-BUGET LOCAL	347.090	5.564.590	5.391.995		5.391.995	5.391.995		
0002					I. VENITURI CURENTE	347.090	534.590	472.550		472.550	472.550		
2900					C. VENITURI NEFISCALE	347.090	534.590	472.550		472.550	472.550		
3300					C2. VANZARI DE BUNURI SI SERVICII	347.090	534.590	472.550		472.550	472.550		
3702					TRANSFERURI VOLUNTARE, ALTELE DECAT SUBVENTIILE								
04					Varsaminte din sectiunea de functionare	347.090	534.590	472.550		472.550	472.550		
3900	02				II. VENITURI DIN CAPITAL	347.090	534.590	472.550		472.550	472.550		
3902					VENITURI DIN VALORIFICAREA UNOR BUNURI		110.000						
01					Venituri din valorificarea unor bunuri ale institutiilor publice		110.000						
4100	02				IV. SUBVENTII		4.920.000			4.919.445	4.919.445		
4200					SUBVENTII DE LA ALTE NIVELE ALE ADMINISTRATIEI PUBLICE		4.920.000			4.919.445	4.919.445		
4202					SUBVENTII DE LA BUGETUL DE STAT		4.920.000			4.919.445	4.919.445		
05					Planuri si regulamente de urbanism		45.000			45.000	45.000		
09					Finantarea programului de pietruire a drumurilor comunale si alimentare cu apa a satelor		4.875.000			4.874.445	4.874.445		
01					Finantarea subprogramului privind pietruirea, reabilitarea, modernizarea si/sau asfaltarea drumurilor de interes local clasate		4.875.000			4.874.445	4.874.445		



Conducătorul compartimentului  
finanțier-contabil

*[Signature]*



Capi- tol	Sub- capi- tol	Pa- ra- graf	Ar- ti- col	Al- ne- at	Denumire indicator	Credite de angajament	Credite bugetare		Angajamente bugetare	Angajamente legale	Plati efectuate	Angajamente legale de platit	Cheltuieli efective
							initiale	definitive					
A						1	2	3	4	5	6	7=5-6	8
					B								
					invaliditati	167.970	102.660	167.970	167.970	167.833	167.833	167.833	181.986
6802	05	02			Asistenta sociala in caz de invaliditate	167.970	102.660	167.970	167.970	167.833	167.833	167.833	181.986
	15				Prevenirea excluderii sociale	98.000	58.000	98.000	98.000	60.019	60.019	60.019	60.019
		01			Ajutor social	98.000	58.000	98.000	98.000	60.019	60.019	60.019	60.019
7000	02				Partea IV-a SERVICII SI DEZVOLTARE								
					PUBLICA, LOCUINTE, MEDIU SI APE	168.300	116.800	168.300	168.300	153.208	153.208	153.208	42.408
7002					LOCUINTE, SERVICII SI DEZVOLTARE PUBLICA	128.300	76.800	128.300	128.300	113.208	113.208	113.208	42.408
	06				Iluminat public si electrificari rurale	53.600	52.000	53.600	53.600	40.075	40.075	40.075	40.075
	50				Alte servicii in domeniile locuintelor, serviciilor si dezvoltarii comunale	74.700	24.800	74.700	74.700	73.133	73.133	73.133	2.333
7402					PROTECTIA MEDIULUI	40.000	40.000	40.000	40.000	40.000	40.000	40.000	
	06				Canalizarea si Inlaturarea apelor reziduale	40.000	40.000	40.000	40.000	40.000	40.000	40.000	
8000	02				Partea V-a ACTIUNI ECONOMICE	5.360.590	289.290	5.360.590	5.360.590	5.176.878	5.176.878	5.176.878	11.179
8402					TRANSPORTURI	5.360.590	289.290	5.360.590	5.360.590	5.176.878	5.176.878	5.176.878	11.179
	03				Transport rutier	5.360.590	289.290	5.360.590	5.360.590	5.176.878	5.176.878	5.176.878	11.179
		01			Drumuri si poduri	5.360.590	289.290	5.360.590	5.360.590	5.176.878	5.176.878	5.176.878	11.179
9900	02				EXCEDENT/DEFICIT	5.360.590	289.290	5.360.590	5.360.590	5.176.878	5.176.878	5.176.878	11.179
											12.581		

Capi- tol	Sub- capit- ol	Pa- ra- graf	Co- di- ficat	Arti- col	Al- ne- at	Denumire indicator	Credite de angajament		Credite bugetare		Angajamente bugetare	Angajamente legale	Plati efectuate	Angajamente legale de platit	Cheltuieli efective
							1	2	3	4					
5002						B									
						TOTAL CHELTUIELI	6.939.000	1.547.000	6.939.000	6.939.000	6.939.271	6.639.271	6.639.271	7=5-6	8
	01					CHELTUIELI CURENTE	1.374.410	1.199.910	1.374.410	1.374.410	1.250.276	1.250.276	1.250.276		1.321.519
	10					TITLUL I CHELTUIELI DE PERSONAL	784.230	811.570	784.230	784.230	780.624	780.624	780.624		848.047
	20					TITLUL II BUNURI SI SERVICII	431.830	293.840	431.830	431.830	349.286	349.286	349.286		347.496
	57					TITLUL VIII ASISTENTA SOCIALA	158.350	94.500	158.350	158.350	120.366	120.366	120.366		125.976
	70					CHELTUIELI DE CAPITAL	5.564.590	347.090	5.564.590	5.564.590	5.388.995	5.388.995	5.388.995		
	71					TITLUL X ACTIVE NEFINANCIARE	5.564.590	347.090	5.564.590	5.564.590	5.388.995	5.388.995	5.388.995		
5100	02					Partea I-a SERVICII PUBLICE GENERALE	436.840	410.350	436.840	436.840	406.051	406.051	406.051		424.845
5102						AUTORITATI PUBLICE SI ACTIUNI EXTERNE	436.840	410.350	436.840	436.840	406.051	406.051	406.051		424.845
	01					CHELTUIELI CURENTE	435.340	410.350	435.340	435.340	406.051	406.051	406.051		424.845
	10					TITLUL I CHELTUIELI DE PERSONAL	244.510	256.610	244.510	244.510	243.508	243.508	243.508		264.092
	10 01					Cheltuieli salariale in bani	194.610	204.610	194.610	194.610	193.833	193.833	193.833		210.373
	10 01 01					Salarii de baza	181.410	190.610	181.410	181.410	180.722	180.722	180.722		197.262
	10 01 12					Indemnizatii plătite unor persoane din afara unitatii									
	10 03					Contributii	13.200	14.000	13.200	13.200	13.111	13.111	13.111		13.111
	10 03 01					Contributii de asigurari sociale de stat	37.300	38.500	37.300	37.300	37.243	37.243	37.243		40.213
	10 03 02					Contributii de asigurari de somaj	900	1.000	900	900	881	881	881		952
	10 03 03					Contributii de asigurari sociale de sanatate	9.900	9.900	9.900	9.900	9.798	9.798	9.798		10.659
	10 03 04					Contributii de asigurari pentru accidente de munca si boli profesionale	300	1.000	300	300	255	255	255		276
	10 03 06					Contributii pentru concedii si indemnizatii	1.500	2.000	1.500	1.500	1.498	1.498	1.498		1.619
	20					TITLUL II BUNURI SI SERVICII	190.830	153.740	190.830	190.830	162.543	162.543	162.543		160.753
	20 01					Bunuri si servicii	90.140	83.740	90.140	90.140	79.417	79.417	79.417		79.417
	20 01 02					Materiale pentru curatenie	2.800	2.500	2.800	2.800	2.530	2.530	2.530		2.530



Capi- tol	Sub- pa- ra- graf	Cura- pa / titlu col	Arti- col	Alti- ne- at	Denumire indicator	Credite de angajament	Credite bugetare		Angajamente bugetare	Angajamente legale	Plati efectuate	Angajamente legale de platit	Cheltuieli efective
							2	3					
A						1	2	3	4	5	6	7=5-6	8
					B								
	20	01	03		Incalzit, iluminat si forta motrica	14.000	14.000	✓	14.000	14.000	14.000	14.000	14.000
	20	01	04		Apa, canal si salubritate	2.000	2.000	✓	2.000	2.000	1.235	1.235	1.235
	20	01	05		Carburanti si lubrifianti	4.600	5.000	✓	4.600	4.600	4.513	4.513	4.513
	20	01	08		Posta, telecomunicatii, radio, tv, internet	12.500	12.000	✓	12.500	12.500	7.666	7.666	7.666
	20	01	09		Materiale si prestari de servicii cu caracter functional	20.740	22.240	✓	20.740	20.740	16.915	16.915	16.915
	20	01	30		Alte bunuri si servicii pentru intretinere si functionare	33.500	25.000	✓	33.500	33.500	32.558	32.558	32.558
	20	02			Reparatii curente	40.000	40.000		40.000	39.765	39.765	39.765	39.765
	20	05			Bunuri de natura obiectelor de inventar	2.000	2.000		2.000	1.790	1.790	1.790	1.790
	20	05	30		Alte obiecte de inventar	2.000	2.000		2.000	1.790	1.790	1.790	1.790
	20	06			Deplasari, detasari, transferari	1.800	1.800		1.800	1.071	1.071	1.071	1.071
	20	06	01		Deplasari interne, detasari, transferari	1.800	1.800		1.800	1.071	1.071	1.071	1.071
	20	11			Carti, publicatii si materiale documentare	20.000	10.000		20.000	13.228	13.228	13.228	13.228
	20	30			Alte cheltuieli	36.890	20.000		36.890	27.272	27.272	27.272	27.272
	20	30	30		Alte cheltuieli cu bunuri si servicii	36.890	20.000	✓	36.890	36.890	27.272	27.272	27.272
	70				CHELTUIELI DE CAPITAL	1.500	1.500		1.500				
	71				TITLUL X ACTIVE NEFINANCIARE	1.500	1.500		1.500				
	71	01			Active fixe	1.500	1.500		1.500				
	71	01	30		Alte active fixe (inclusiv reparatii cupatale)	1.500	1.500		1.500				
6000	02				Partea II-a APARARE, ORDINE PUBLICA SI SIGURANTA NATIONALA	7.800	17.300	✓	7.800	7.800	5.938	5.938	5.938
6102					ORDINE PUBLICA SI SIGURANTA NATIONALA	7.800	17.300	✓	7.800	7.800	5.938	5.938	5.938
01					CHELTUIELI CURENTE	7.800	17.300		7.800	7.800	5.938	5.938	5.938
10					TITLUL I CHELTUIELI DE PERSONAL	3.800	13.800		3.800	2.999	2.999	2.999	2.999

Capi- toi	Sub- pa- ra- graf	Ar- ti- col	Al- ne- at	Denumire indicator	Credite de angajament		Credite bugetare		Angajamente legale	Plati efectuate	Angajamente legale de platit	Cheltuieli efective
					1	2	3	4				
				B								
				A								
					10 01		2.500	10.500	2.500	2.500	2.500	2.553
					10 01 01		2.500	10.500	2.500	2.500	2.500	2.553
					10 03		1.300	3.300	1.300	1.300	646	646
					10 03 01		500	2.000	500	500	490	490
					10 03 02		100	400	100	100	12	12
					10 03 03		300	500	300	300	122	122
					10 03 04		200	200	200	200	3	3
					10 03 06		200	200	200	200	19	19
					20		4.000	3.500	4.000	4.000	2.939	2.939
					20 05		3.000	3.500	3.000	3.000	2.939	2.939
					20 05 30		3.000	3.500	3.000	3.000	2.939	2.939
					20 06		1.000	1.000	1.000	1.000		
					20 06 01		1.000	1.000	1.000	1.000		
6500 02							965.470	713.260	965.470	965.470	897.196	897.149
6502							517.700	532.600	517.700	517.700	490.989	526.973
							517.700	532.600	517.700	517.700	490.989	526.973
							421.000	475.000	421.000	419.906	419.906	455.890
							327.400	367.400	327.400	327.400	327.400	355.623
							284.700	305.800	284.700	284.700	284.700	312.923
							18.900	28.300	18.900	18.900	18.900	18.900
							23.800	33.300	23.800	23.800	23.800	23.800
							93.600	107.600	93.600	92.506	92.506	100.267
							69.900	70.600	69.900	69.900	69.900	75.770

Capi- tot	Sub- capitol	Pa- ra- graf	CEP- pa- trila	AR- u- col	Al- ne- at	Denumire indicator	Credite de angajament		Credite bugetare		Angajamente bugetare	Angajamente legale	Plati efectuate	Angajamente legale de platit	Cheltuieli efective
							1	2	3	4					
						<b>B</b>									
	<b>A</b>														
	10	03	02			Contributii de asigurari de somaj	2.800	8.000	2.800	2.800	2.696	2.696	2.696	2.837	
	10	03	03			Contributii de asigurari sociale de sanatate	16.100	17.500	16.100	16.100	15.609	15.609	15.609	17.077	
	10	03	04			Contributii de asigurari pentru accidente de munca si boli profesionale	700	4.500	700	700	639	639	639	681	
	10	03	06			Contributii pentru concedii si indemnizatii	4.100	7.000	4.100	4.100	3.662	3.662	3.662	3.902	
	20					<b>TITLUL II BUNURI SI SERVICII</b>	96.700	57.600	96.700	96.700	71.083	71.083	71.083	71.083	
	20	01				Bunuri si servicii	38.600	37.600	38.600	38.600	36.226	36.226	36.226	36.226	
	20	01	02			Materiale pentru curatenie	600	1.000	600	600	539	539	539	539	
	20	01	03			Incalzit, iluminat si forta motrica	25.800	16.000	25.800	25.800	24.698	24.698	24.698	24.698	
	20	01	04			Apa, canal si salubritate	3.100	1.600	3.100	3.100	2.630	2.630	2.630	2.630	
	20	01	08			Posta, telecomunicatii, radio, tv, internet	2.400	2.000	2.400	2.400	2.012	2.012	2.012	2.012	
	20	01	09			Materiale si presarii de servicii cu caracter functional	1.700	12.000	1.700	1.700	1.350	1.350	1.350	1.350	
	20	01	30			Alte bunuri si servicii pentru intretinere si functionare	5.000	5.000	5.000	5.000	4.997	4.997	4.997	4.997	
	20	06				Deplasari, detasari, transferari	1.000	1.000	1.000	1.000	790	790	790	790	
	20	06	01			Deplasari interne, detasari, transferari	1.000	1.000	1.000	1.000	790	790	790	790	
	20	30				Alte cheltuieli	57.100	20.000	57.100	57.100	34.067	34.067	34.067	34.067	
	20	30	30			Alte cheltuieli cu bunuri si servicii	57.100	20.000	57.100	57.100	34.067	34.067	34.067	34.067	
6702						<b>CULTURA, RECREERE SI RELIGIE</b>	181.800	20.000	181.800	181.800	178.355	178.355	178.355	178.355	
	01					<b>CHELTUIELI CURENTE</b>	69.300	20.000	69.300	69.300	65.859	65.859	65.859	65.859	
	10					<b>TITLUL I CHELTUIELI DE PERSONAL</b>	7.300	7.300	7.300	7.300	6.725	6.725	6.725	6.725	
	10	01				Cheltuieli salariale in bani	5.500	5.500	5.500	5.500	5.277	5.277	5.277	5.277	
	10	01	01			Salarii de baza	5.500	5.500	5.500	5.500	5.277	5.277	5.277	5.277	
	10	03				Contributii	1.800	1.800	1.800	1.800	1.448	1.448	1.448	1.448	







CONTUL DE EXECUTIE AL BUCETULUI LOCAL - CHELTUIELI  
 SECTIUNEA DE FUNCTIONARE  
 31 DECEMBRIE 2011

Cupi- tol	Sub- pa- ra- graf	Co- di- ficu- l	Af- fi- cot	Al- ne- at	Denumire indicator	Credite de angajament		Credite bugetare		Angajamente bugetare	Angajamente legale	Plati efectuate	Angajamente legale de platit	Cheltuieli efective
						1	2	3	4					
5002					<b>B</b>									
					TOTAL CHELTUIELI	1.374.410	1.199.910	1.374.410	1.374.410	1.374.410	1.250.276	1.250.276	1.250.276	1.321.519
	01				CHELTUIELI CURENTE	1.374.410	1.199.910	1.374.410	1.374.410	1.374.410	1.250.276	1.250.276	1.250.276	1.321.519
	10				TITLUL I CHELTUIELI DE PERSONAL	784.230	811.570	784.230	784.230	784.230	780.624	780.624	780.624	848.047
	20				TITLUL II BUNURI SI SERVICII	431.830	293.840	431.830	431.830	431.830	349.286	349.286	349.286	347.496
	57				TITLUL VIII ASISTENTA SOCIALA	158.350	94.500	158.350	158.350	158.350	120.366	120.366	120.366	125.976
5100 02					Partea I-a SERVICII PUBLICE GENERALE	435.340	410.350	435.340	435.340	435.340	406.051	406.051	406.051	424.845
5102					AUTORITATI PUBLICE SI ACTIUNI EXTERNE	435.340	410.350	435.340	435.340	435.340	406.051	406.051	406.051	424.845
	01				CHELTUIELI CURENTE	435.340	410.350	435.340	435.340	435.340	406.051	406.051	406.051	424.845
	10				TITLUL I CHELTUIELI DE PERSONAL	244.510	256.610	244.510	244.510	244.510	243.508	243.508	243.508	264.092
	10 01				Cheltuieli salariale in bani	194.610	204.610	194.610	194.610	194.610	193.833	193.833	193.833	210.373
	10 01 01				Salarii de baza	181.410	190.610	181.410	181.410	181.410	180.722	180.722	180.722	197.262
	10 01 12				Indemnizatii plătite unor persoane din afara unitatii	13.200	14.000	13.200	13.200	13.200	13.111	13.111	13.111	13.111
	10 03				Contributii	49.900	52.000	49.900	49.900	49.900	49.675	49.675	49.675	53.719
	10 03 01				Contributii de asigurari sociale de stat	37.300	38.500	37.300	37.300	37.300	37.243	37.243	37.243	40.213
	10 03 02				Contributii de asigurari de somaj	900	1.000	900	900	900	881	881	881	952
	10 03 03				Contributii de asigurari sociale de sanatate	9.900	9.500	9.900	9.900	9.900	9.798	9.798	9.798	10.659
	10 03 04				Contributii de asigurari pentru accidente de munca si boli profesionale	300	1.000	300	300	300	255	255	255	276
	10 03 06				Contributii pentru concedii si indemnizatii	1.500	2.000	1.500	1.500	1.500	1.498	1.498	1.498	1.619
	20				TITLUL II BUNURI SI SERVICII	190.830	153.740	190.830	190.830	190.830	162.543	162.543	162.543	160.753
	20 01				Bunuri si servicii	90.140	83.740	90.140	90.140	90.140	79.417	79.417	79.417	79.417
	20 01 02				Materiale pentru curatenie	2.800	2.500	2.800	2.800	2.800	2.550	2.550	2.550	2.530
	20 01 03				Incalzit, iluminat si forta motrica	14.000	15.000	14.000	14.000	14.000	14.000	14.000	14.000	14.000
	20 01 04				Apa caldă si salubritate	2.000	2.000	2.000	2.000	2.000	1.235	1.235	1.235	1.235





Capi- tol	Sub- cap- tol	Pa- ra- graf	Cri- ta- re / Titlu	Ar- ti- col	Al- te	Denumire indicator	Credite de angajament	Credite bugetare		Angajamente bugetare	Angajamente legale	Plafii efectuate	Angajamente legale de platit	Cheltuieli efective
								initiale	definitive					
A							I	2	3	4	5	6	7=5-6	8
						B	300	500	300	300	122	122	122	122
						sanatate								
	10	03	04			Contributii de asigurari pentru accidente de munca si boli profesionale	200	200	200	200	3	3	3	3
	10	03	06			Contributii pentru concedii si indemnizatii	200	200	200	200	19	19	19	19
	20					TITLUL II BUNURI SI SERVICII	4.000	3.500	4.000	4.000	2.939	2.939	2.939	2.939
	20	05				Bunuri de natura obiectelor de inventar	3.000	3.500	3.000	3.000	2.939	2.939	2.939	2.939
	20	05	30			Alte obiecte de inventar	3.000	3.500	3.000	3.000	2.939	2.939	2.939	2.939
	20	06				Deplasari, deplasari, transferari	1.000		1.000	1.000				
	20	06	01			Deplasari interne, deplasari, transferari	1.000		1.000	1.000				
6500	02					Partea III-a CHELTUIELI SOCIAL-CULTURALE	852.970	713.260	852.970	852.970	784.700	784.700	784.700	837.149
6502						INVATAMANT	517.700	532.600	517.700	517.700	490.989	490.989	490.989	526.973
	01					CHELTUIELI CURENTE	517.700	532.600	517.700	517.700	490.989	490.989	490.989	526.973
	10					TITLUL I CHELTUIELI DE PERSONAL	421.000	475.000	421.000	421.000	419.906	419.906	419.906	455.890
	10	01				Cheltuieli salariale in bani	327.400	367.400	327.400	327.400	327.400	327.400	327.400	355.623
	10	01	01			Salarii de baza	284.700	305.800	284.700	284.700	284.700	284.700	284.700	312.923
	10	01	05			Sporuri pentru conditii de munca	18.900	28.300	18.900	18.900	18.900	18.900	18.900	18.900
	10	01	30			Alte drepturi salariale in bani	23.800	33.300	23.800	23.800	23.800	23.800	23.800	23.800
	10	03				Contributii	93.600	107.600	93.600	93.600	92.506	92.506	92.506	100.267
	10	03	01			Contributii de asigurari sociale de stat	69.900	70.600	69.900	69.900	69.900	69.900	69.900	75.770
	10	03	02			Contributii de asigurari de somaj	2.800	8.000	2.800	2.800	2.696	2.696	2.696	2.837
	10	03	03			Contributii de asigurari sociale de sanatate	16.100	17.500	16.100	16.100	15.609	15.609	15.609	17.077
	10	03	04			Contributii de asigurari pentru accidente de munca si boli profesionale	700	4.500	700	700	639	639	639	681
	10	03	06			Contributii pentru concedii si indemnizatii	4.100	7.000	4.100	4.100	3.662	3.662	3.662	3.992

Capi- tol	Sub- capit- ol	Pa- ra- graf	Ar- ti- col	Ali- ne- at	Denumire indicator	Credite de angajament		Credite bugetare		Angajamente bugetare	Angajamente legale	Plati efectuate	Angajamente legale de platit	Cheltuieli efective
						1	2	3	4					
	A				B									
	20				TITLUL II BUNURI SI SERVICII	96.700	57.600	96.700	96.700	71.083		71.083		71.083
	20 01				Bunuri si servicii	38.600	37.600	38.600	38.600	36.226		36.226		36.226
	20 01 02				Materiale pentru curatenie	600	1.000	600	600	539		539		539
	20 01 03				Incalzit, iluminat si forta motrica	25.800	16.000	25.800	25.800	24.698		24.698		24.698
	20 01 04				Apa, canal si salubritate	3.100	1.600	3.100	3.100	2.630		2.630		2.630
	20 01 08				Posta, telecomunicatii, radio, tv, internet	2.400	2.000	2.400	2.400	2.012		2.012		2.012
	20 01 09				Materiale si prestari de servicii cu caracter functional	1.700	12.000	1.700	1.700	1.350		1.350		1.350
	20 01 30				Alte bunuri si servicii pentru intretinere si functionare	5.000	5.000	5.000	5.000	4.997		4.997		4.997
	20 06				Deplasari, detasari, transferari	1.000	1.000	1.000	1.000	790		790		790
	20 06 01				Deplasari interne, detasari, transferari	1.000	1.000	1.000	1.000	790		790		790
	20 30				Alte cheltuieli	57.100	20.000	57.100	57.100	34.067		34.067		34.067
	20 30 30				Alte cheltuieli cu bunuri si servicii	57.100	20.000	57.100	57.100	34.067		34.067		34.067
6702					CULTURA, RECREERE SI RELIGIE	69.300	20.000	69.300	69.300	65.859		65.859		65.859
	01				CHELTUIELI CURENTE	69.300	20.000	69.300	69.300	65.859		65.859		65.859
	10				TITLUL I CHELTUIELI DE PERSONAL	7.300		7.300	7.300	6.725		6.725		6.725
	10 01				Cheltuieli salariale in bani	5.500		5.500	5.500	5.277		5.277		5.277
	10 01 01				Salarii de baza	5.500		5.500	5.500	5.277		5.277		5.277
	10 03				Contributii	1.800		1.800	1.800	1.448		1.448		1.448
	10 03 01				Contributii de asigurari sociale de stat	1.200		1.200	1.200	1.097		1.097		1.097
	10 03 02				Contributii de asigurari de somaj	100		100	100	26		26		26
	10 03 03				Contributii de asigurari sociale de sanatate	500		500	500	273		273		273
	10 03 04				Contributii de asigurari pentru accidente de munca si boli profesionale	100		100	100	8		8		8

Capi- tol	Sub- capitol grafic	Pa- ra- gra- ful	U- ni- tate	Al- te ne- notat	Denumire indicator	Credite de angajament	Credite bugetare		Angajamente bugetare	Angajamente legale	Plati efectuate	Angajamente legale de plati	Cheltuieli efective
							initiale	definitive					
A						1	2	3	4	5	6	7=5-6	8
B													
	10	03	06		Contributii pentru concedii si indemnizatii	100		100	100	44	44		59
	20				TITLUL II BUNURI SI SERVICII	62.000	20.000	62.000	62.000	59.134	59.134		59.134
	20	01			Bunuri si servicii	7.000		7.000	7.000	5.755	5.755		5.755
	20	01	09		Materiale si prestari de servicii cu caracter functional	2.000		2.000	2.000	1.000	1.000		1.000
	20	01	30		Alte bunuri si servicii pentru intretinere si functionare	5.000		5.000	5.000	4.755	4.755		4.755
	20	02			Reparatii curente	15.000		15.000	15.000	15.000	15.000		15.000
	20	06			Deplasari, detasari, transferari	500		500	500				
	20	06	01		Deplasari interne, detasari, transferari	500		500	500				
	20	11			Carri, publicitati si materiale documentare	1.500		1.500	1.500	1.179	1.179		1.179
	20	30			Alte cheltuieli	38.000	20.000	38.000	38.000	37.200	37.200		37.200
	20	30	04		Chirii	4.000	4.000	4.000	4.000	4.000	4.000		4.000
	20	30	30		Alte cheltuieli cu bunuri si servicii	34.000	16.000	34.000	34.000	33.200	33.200		33.200
6802					ASIGURARI SI ASISTENTA SOCIALA	265.970	160.660	265.970	265.970	227.852	227.852		242.005
	01				CHELTUIELI CURENTE	265.970	160.660	265.970	265.970	227.852	227.852		242.005
	10				TITLUL I CHELTUIELI DE PERSONAL	107.620	66.160	107.620	107.620	107.486	107.486		116.029
	10	01			Cheltuieli salariale in bani	85.400	51.630	85.400	85.400	85.266	85.266		91.966
	10	01	01		Salarii de baza	80.300	51.630	80.300	80.300	80.166	80.166		86.866
	10	01	30		Alte drepturi salariale in bani	5.100		5.100	5.100	5.100	5.100		5.100
	10	03			Contributii	22.220	14.530	22.220	22.220	22.220	22.220		24.063
	10	03	01		Contributii de asigurari sociale de stat	16.750	8.410	16.750	16.750	16.750	16.750		18.144
	10	03	02		Contributii de asigurari de somaj	410	2.400	410	410	410	410		444
	10	03	03		Contributii de asigurari sociale de sanatate	4.190	3.600	4.190	4.190	4.190	4.190		4.538

Capi- tol	Sub- capi- tol	Pa- ra- graf	Cru- pa / fila	Ar- ti- col	Ali- ne- at	Denumire indicator	Credite de angajament	Credite bugetare		Angajamente legale	Plati efectuate	Angajamente legale de platit	Cheltuieli efective	
								initiale	definitive					
A							1	2	3	4	5	6	7=5-6	8
B														
7000	02					Contributii de asigurari pentru accidente de munca si boli profesionale	160	160	160	160	160	160	170	
		10	03	04		Contributii pentru concedii si indemnizatii	710	560	710	710	710	710	767	
		57				TITLUL VIII ASISTENTA SOCIALA	158.350	94.500	158.350	158.350	120.366	120.366	125.976	
		57	02			Ajutoare sociale	158.350	94.500	158.350	158.350	120.366	120.366	125.976	
		57	02	01		Ajutoare sociale in numerar	158.350	94.500	158.350	158.350	120.366	120.366	125.976	
		7000				Partea IV-a SERVICII SI DEZVOLTARE PUBLICA, LOCUINTE, MEDIU SI APE	56.000	52.000	56.000	56.000	42.408	42.408	42.408	
		7002				LOCUINTE, SERVICII SI DEZVOLTARE PUBLICA	56.000	52.000	56.000	56.000	42.408	42.408	42.408	
		01				CHELTUIELI CURENTE	56.000	52.000	56.000	56.000	42.408	42.408	42.408	
		20				TITLUL II BUNURI SI SERVICII	56.000	52.000	56.000	56.000	42.408	42.408	42.408	
		20	01			Bunuri si servicii	53.600	52.000	53.600	53.600	40.075	40.075	40.075	
		20	01	03		Incalzit, iluminat si forta metrica	43.600	50.000	43.600	43.600	30.403	30.403	30.403	
		20	01	30		Alte bunuri si servicii pentru intretinere si functionare	10.000	2.000	10.000	10.000	9.672	9.672	9.672	
		20	30			Alte cheltuieli	2.400	2.400	2.400	2.400	2.333	2.333	2.333	
		20	30	30		Alte cheltuieli cu bunuri si servicii	2.400	2.400	2.400	2.400	2.333	2.333	2.333	
8000	02					Partea V-a ACTIUNI ECONOMICE	22.300	7.000	22.300	22.300	11.179	11.179	11.179	
		8402				TRANSPORTURI	22.300	7.000	22.300	22.300	11.179	11.179	11.179	
		01				CHELTUIELI CURENTE	22.300	7.000	22.300	22.300	11.179	11.179	11.179	
		20				TITLUL II BUNURI SI SERVICII	22.300	7.000	22.300	22.300	11.179	11.179	11.179	
		20	01			Bunuri si servicii	7.300	7.000	7.300	7.300	6.185	6.185	6.185	
		20	01	05		Carburanti si lubrifianti	5.800	5.000	5.800	5.800	5.434	5.434	5.434	
		20	01	06		Piese de schimb	1.500	2.000	1.500	1.500	751	751	751	
		20	02			Reparatii curente	15.000	2.000	15.000	15.000	4.994	4.994	4.994	
						excedent/deficit sect finc							9.581	




Capi- tol	Sub- capi- tol	Pa- ra- graf	Cau- za / Tipul de	Ar- ti- col	Al- ne- al	Denumire indicator	Credite de angajament	Credite bugetare		Angajamente legale	Plati efectuate	Angajamente legale de platit	Cheltuieli efective		
								initiale	definitive						
A							1	2	3	4	5	6	7=5-6	8	
B															
	71					TITLUL X ACTIVE NEFINANCIARE	40.000	40.000	40.000	40.000	40.000	40.000			
	71	01				Active fixe	40.000	40.000	40.000	40.000	40.000	40.000			
	71	01	01			Constructii	40.000	40.000	40.000	40.000	40.000	40.000			
8000	02					Partea V-a ACTIUNI ECONOMICE	5.338.290	282.290	5.338.290	5.338.290	5.165.699	5.165.699			
8402						TRANSPORTURI	5.338.290	282.290	5.338.290	5.338.290	5.165.699	5.165.699			
	70					CHELTUIELI DE CAPITAL	5.338.290	282.290	5.338.290	5.338.290	5.165.699	5.165.699			
	71					TITLUL X ACTIVE NEFINANCIARE	5.338.290	282.290	5.338.290	5.338.290	5.165.699	5.165.699			
	71	01				Active fixe	5.338.290	282.290	5.338.290	5.338.290	5.165.699	5.165.699			
	71	01	01			Constructii	5.338.290	256.290	5.286.290	5.286.290	5.130.192	5.130.192			
	71	01	30			Alte active fixe (inclusiv reparatii capitale)	52.000	26.000	52.000	52.000	35.507	35.507			
9902	97					excedent/deficit sect dezy									

Conducatorul institutiei.

Conducatorul compartimentului  
financiar-contabil

Capi- tol	Sub- capi- tol	Pa- ra- graf	Al- ne- col at	Denumire indicator	Prevederi bugetare initiale	Prevederi bugetare definitive	Drepturi constatate			Incasari realizate	Singeri pe alte cai decat incasari	Drepturi constatate de incasat
							Total, din care:	din anii precedenti	din anul curent			
A					1	2	3=4+5	4	5	6	7	8=3-6-7
B												
0001	10			TOTAL VENITURI-VENITURI	82.000	101.000	43.373		43.373	43.373		
0002				I. VENITURI CURENTE	82.000	83.000	25.517		25.517	25.517		
2900				C. VENITURI NEFISCALE	82.000	83.000	25.517		25.517	25.517		
3000				C1. VENITURI DIN PROPRIETATE	82.000	83.000	25.517		25.517	25.517		
3010				VENITURI DIN PROPRIETATE	82.000	83.000	25.517		25.517	25.517		
05				Venituri din concesiuni si inchirieri	10.000	11.000	7.660		7.660	7.660		
09				Venituri din utilizarea pasumilor comunale	72.000	72.000	17.857		17.857	17.857		
4100	10			IV. SUBVENTII		18.000	17.856		17.856	17.856		
4210				SUBVENTII DE LA BUGETUL DE STAT		18.000	17.856		17.856	17.856		
43				Suma primite de institutiile publice si activitatile finantate integral sau parțial din venituri proprii in cadrul programului FEAGA implementate de APIA		18.000	17.856		17.856	17.856		

Conducatorul institutiei,

Conducatorul compartimentului  
financiar-contabil

CONTUL DE EXECUȚIE AL INSTITUȚILOR PUBLICE FINANȚATE  
DIN VENITURI PROPRII ȘI SUBVENȚII DIN BUGETUL LOCAL - VENITURI  
SECȚIUNEA DE FUNCȚIONARE  
31 DECEMBRIE 2011

Capi- tol	Sub- capi- tol	Pa- ra- graf	Ar- ti- col	Ali- ne- af	Denumire indicator	Prevederi bugetare initiale	Prevederi bugetare definitive	Drepturi constatate			Incasari realizate	Singeri pe alte cai decat incasari	Pag. I - lei-
								Total, din care:	din anii precedenti	din anul curent			
					<b>B</b>	<b>1</b>	<b>2</b>	<b>3=4+5</b>	<b>4</b>	<b>5</b>	<b>6</b>	<b>7</b>	<b>8=3-6-7</b>
0001	10				TOTAL VENITURI-VENITURI	82.000	101.000	43.373		43.373	43.373		
0002					I. VENITURI CURENTE	82.000	83.000	25.517		25.517	25.517		
2900					C. VENITURI NEFISCALE	82.000	83.000	25.517		25.517	25.517		
3000					C1. VENITURI DIN PROPRIETATE	82.000	83.000	25.517		25.517	25.517		
3010					VENITURI DIN PROPRIETATE	82.000	83.000	25.517		25.517	25.517		
	05				Venituri din concesiuni si inchirieri								
	09				Venituri din utilizarea pasunilor comunale	10.000	11.000	7.660		7.660	7.660		
4100	10				IV. SUBVENTII	72.000	72.000	17.857		17.857	17.857		
4210					SUBVENȚII DE LA BUGETUL DE STAT		18.000	17.856		17.856	17.856		
	43				Sume primite de institutiile publice si activitatile finantate integral sau parțial din venituri proprii in cadrul programului FEGA implementate de APIA		18.000	17.856		17.856	17.856		

Conducatorul institutiei.

Conducatorul compartimentului  
financiar-contabil



Capi- tol	Sub- capi- tol	Pa- ra- graf	Ar- ti- col	Al- ne- at	Denumire indicator	Credite de angajament	Credite bugetare		Angajamente bugetare	Angajamente legale	Plafi efectuate	Angajamente legale de plafii	Cheltuieli efective
							initiale	definitive					
A						1	2	3	4	5	6	7=5-6	8
B													
5010					TOTAL CHELTUIELI DIN VENITURI PROPRII								
6710	03				SI SUBVENTII	101.000	82.000	101.000	101.000	51.797	51.797		33.941
					CULTURA, RECREERE SI RELIGIE	11.000	10.000	11.000	11.000	6.687	6.687		6.687
					Servicii culturale	3.300	2.300	3.300	3.300	308	308		308
		07			Camine culturale	3.300	3.300	3.300	3.300	308	308		308
		05			Servicii recreative si sportive	7.700	6.100	7.700	7.700	6.379	6.379		6.379
		01			Sport	7.700	6.100	7.700	7.700	6.379	6.379		6.379
8310					AGRICULTURA, SILVICULTURA, SI VANATOARE	90.000	72.000	90.000	90.000	45.110	45.110		27.254
		03			Agricultura	90.000	72.000	90.000	90.000	45.110	45.110		27.254
		30			Alte cheltuieli in domeniul agriculturii	90.000	72.000	90.000	90.000	45.110	45.110		27.254
9900	10				EXCEDENT/DEFICIT								-8.424

Capi- tol	Sub- total	Pa- ra- graf	Ar- ti- col	Al- ne- at	Denumire indicator	Credite de angajament		Credite bugetare		Angajamente bugetare	Angajamente legale	Plati efectuate	Angajamente legale de platit	Pag. 2 - lei-
						1	2	3	4					
5010					<b>B</b>									
					TOTAL CHELTUIELI DIN VENITURI PROPRII									
					SI SUBVENTII	101.000	82.000	101.000	101.000	101.000	51.797	51.797	51.797	33.941
					CHELTUIELI CURENTE	101.000	82.000	101.000	101.000	101.000	51.797	51.797	51.797	33.941
					TITLUL II BUNURI SI SERVICII	83.000	82.000	83.000	83.000	83.000	33.941	33.941	33.941	33.941
					TITLUL VI TRANSFERURI INTRE UNITATI ALE									
					ADMINISTRATIEI PUBLICE	18.000		18.000	18.000	18.000	17.856	17.856	17.856	
					CULTURA, RECREERE SI RELIGIE	11.000	10.000	11.000	11.000	11.000	6.687	6.687	6.687	6.687
					CHELTUIELI CURENTE	11.000	10.000	11.000	11.000	11.000	6.687	6.687	6.687	6.687
					TITLUL II BUNURI SI SERVICII	11.000	10.000	11.000	11.000	11.000	6.687	6.687	6.687	6.687
					Bunuri si servicii	11.000	10.000	11.000	11.000	11.000	6.687	6.687	6.687	6.687
					20 01 03 Incalzit, iluminat si forta motrica	2.300	2.300	2.300	2.300	2.300	935	935	935	935
					20 01 09 Materiale si prestari de servicii cu caracter functional	5.200	5.200	5.200	5.200	5.200	5.053	5.053	5.053	5.053
					20 01 30 Alte bunuri si servicii pentru intretinere si functionare	3.500	2.500	3.500	3.500	3.500	699	699	699	699
					AGRICULTURA, SILVICULTURA, SI VANATOARE	90.000	72.000	90.000	90.000	90.000	45.110	45.110	45.110	45.110
					CHELTUIELI CURENTE	90.000	72.000	90.000	90.000	90.000	45.110	45.110	45.110	45.110
					TITLUL II BUNURI SI SERVICII	72.000	72.000	72.000	72.000	72.000	27.254	27.254	27.254	27.254
					Alte cheltuieli	72.000	72.000	72.000	72.000	72.000	27.254	27.254	27.254	27.254
					20 30 30 Alte cheltuieli cu bunuri si servicii	72.000	72.000	72.000	72.000	72.000	27.254	27.254	27.254	27.254
					51 TITLUL VI TRANSFERURI INTRE UNITATI ALE	72.000	72.000	72.000	72.000	72.000	27.254	27.254	27.254	27.254
					ADMINISTRATIEI PUBLICE	18.000		18.000	18.000	18.000	17.856	17.856	17.856	17.856
					Transferuri curente	18.000		18.000	18.000	18.000	17.856	17.856	17.856	17.856
					51 01 01 Transferuri catre institutiile publice EXCEDENT/DEFICIT	18.000		18.000	18.000	18.000	17.856	17.856	17.856	17.856
					9900 10									-8.424

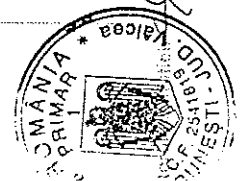


Comuna Valea Văii

Conducătorul compartimentului  
financiar-contabil

DETALIEREA CHELTUIELILOR  
 INSTITUTII PUBLICE FINANȚATE DIN VENITURI PROPRII  
 SI SUBVENȚII DIN BUGETUL LOCAL  
 SECȚIUNEA DE FUNCȚIONARE  
 31 DECEMBRIE 2011

Capi- tol	Sub- pa- ra- tol	Cui- pa- ra- graf	At- fi- col	Al- ne- at	Denumire indicator	Credite de angajament		Credite bugetare		Angajamente bugetare	Angajamente legale	Plati efectuate	Angajamente legale de platit	Cheltuiici efective
						1	2	3	4					
5010					<b>B</b>									
					TOTAL CHELTUIELI DIN VENITURI PROPRII									
					SI SUBVENȚII	101.000	82.000	101.000	101.000	101.000	51.797	51.797	33.941	33.941
	01				CHELTUIELI CURENTE	101.000	82.000	101.000	101.000	101.000	51.797	51.797	33.941	33.941
	20				TITLUL II BUNURI SI SERVICII	83.000	82.000	83.000	83.000	83.000	33.941	33.941	33.941	33.941
	51				TITLUL VI TRANSFERURI ÎN TRE UNITĂȚI ALE									
					ADMINISTRAȚIEI PUBLICE	18.000		18.000	18.000	18.000	17.856	17.856		
	01				CULTURA, RECREERE SI RELIGIE	11.000	10.000	11.000	11.000	11.000	6.687	6.687		6.687
	20				CHELTUIELI CURENTE	11.000	10.000	11.000	11.000	11.000	6.687	6.687		6.687
	20	01			TITLUL II BUNURI SI SERVICII	11.000	10.000	11.000	11.000	11.000	6.687	6.687		6.687
					Bunuri si servicii	11.000	10.000	11.000	11.000	11.000	6.687	6.687		6.687
	20	01	03		Incalzit, iluminat si forta motrica	11.000	10.000	11.000	11.000	11.000	6.687	6.687		6.687
	20	01	09		Materiale si prestari de servicii cu	2.300	2.300	2.300	2.300	2.300	935	935		935
					caracter functional									
	20	01	30		Alte bunuri si servicii pentru	5.200	5.200	5.200	5.200	5.200	5.053	5.053		5.053
					intretinere si functionare	3.500	2.500	3.500	3.500	3.500	699	699		699
8310					AGRICULTURA, SILVICULTURA, SI VANATOARE	90.000	72.000	90.000	90.000	90.000	45.110	45.110		27.254
	01				CHELTUIELI CURENTE	90.000	72.000	90.000	90.000	90.000	45.110	45.110		27.254
	20				TITLUL II BUNURI SI SERVICII	72.000	72.000	72.000	72.000	72.000	27.254	27.254		27.254
	20	30			Alte cheltuiici	72.000	72.000	72.000	72.000	72.000	27.254	27.254		27.254
	20	30	30		Alte cheltuiici cu bunuri si servicii	72.000	72.000	72.000	72.000	72.000	27.254	27.254		27.254
	51				TITLUL VI TRANSFERURI ÎN TRE UNITĂȚI ALE									
					ADMINISTRAȚIEI PUBLICE	18.000		18.000	18.000	18.000	17.856	17.856		17.856
	51	01			Transferuri curente	18.000		18.000	18.000	18.000	17.856	17.856		17.856
9910					Transferuri catre institutiile publice	18.000		18.000	18.000	18.000	17.856	17.856		17.856
					excedent/deficit secti func									-8.424



Conducătorul compartimentului  
 financiar-contabil  
 1.11.2011